

Bandes élastiques avant FramePro

Version avec surface de projection frontale, appliquée avec des élastiques

La meilleure réponse aux exigences esthétiques et aux attentes d'une architecture minimaliste : la surface de projection masque les parties structurales de l'écran, s'harmonisant discrètement avec l'ambiance environnante.

Le support mural (toutes tailles) comprend des entretoises : cette solution a été spécialement conçue pour une installation facile et pour séparer l'écran du mur de quelques centimètres si nécessaire (par exemple en cas de contre-jour).

Alternativement, le montage au sol est possible au moyen de supports professionnels spécifiques. Les tailles sont personnalisables. Le profil peut être divisé en plusieurs parties.

Voir page **110**
pour les données techniques

Installation facile de la surface de projection grâce aux bandes élastiques et aux tiges

Créez votre propre écran avec le PSS

- > Dimensions personnalisées : largeur et hauteur
- > Pour le transport : les sections de base et/ou de hauteur peuvent être divisées en deux parties

Surfaces de projection (page 6)

- > RéférenceGris 2
- > AmbientGrey 2 / AmbientGrey
- > VisionWhite / VisionWhitePro

Accessoires standards

- > Kit avec supports muraux
- > Kit contenant des élastiques, des tiges de fer, des angles de tissu (pour une finition précise) et des curseurs pour l'assemblage de la surface
- > Pour le montage du cadre : cornières et joints (le cas échéant) complets avec vis et écrous

PSS Formats

1.33:1 1.60:1 1.78:1 2.35:1

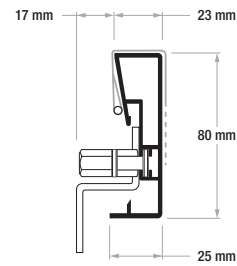
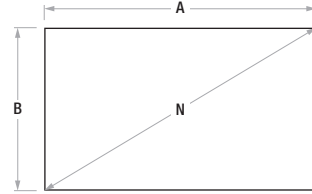
4:3 16:10 16:9 21:9

Accessoires optionnels

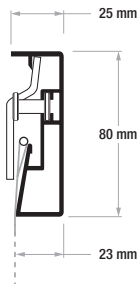
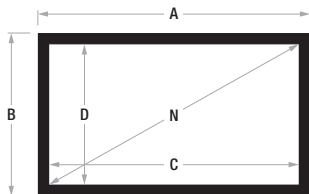
- > Supports de sol réglables et adaptateurs de fixation
- > Kit avec anneaux pour ancrer l'écran aux structures tubulaires

FramePro FE Élastiques avant

Aspect ratio	Largeur de visualisation		Hauteur de visualisation		Pouces diagonales	Largeur hors tout		Hauteur totale		Dimension Emballage	Poids net	Poids brut
	A	B	N	A		B	mm	kg	kg			
1,33 (4:3)	2000	1504	99	2000	1504	2200x150x180	13	16				
	2500	1880	123	2500	1880	2700x150x180	17	20				
	3000	2256	148	3000	2256	3200x150x180	22	25				
	3500	2632	172	3500	2632	2832x150x180	27	30				
1,78 (16:9)	2000	1124	90	2000	1124	2200x150x180	12	15				
	2500	1404	113	2500	1404	2700x150x180	16	19				
	3000	1685	135	3000	1685	3200x150x180	21	24				
	3500	1966	158	3500	1966	2166x150x180	26	29				
1,60 (16:10)	2000	1250	93	2000	1250	2200x150x180	13	16				
	2500	1563	116	2500	1563	2700x150x180	17	20				
	3000	1875	139	3000	1875	3200x150x180	22	25				
	3500	2188	162	3500	2188	2388x150x180	27	30				
2,35 (21:9)	2000	851	86	2000	851	2200x150x180	12	15				
	2500	1064	107	2500	1064	2700x150x180	16	19				
	3000	1277	128	3000	1277	3200x150x180	21	24				
	3500	1489	150	3500	1489	1950x150x180	26	29				



FramePro RE Élastiques arrière



Aspect Ratio	Largeur de visualisation		Hauteur de visualisation		Pouces diagonales	Largeur hors tout		Hauteur totale		Dimension Emballage	Poids net	Poids brut
	C	D	N	A		B	mm	kg	kg			
4:3	1840	1383	91	2000	1543	2200x150x180	13	16				
	2340	1759	115	2500	1919	2700x150x180	17	20				
	2840	2135	140	3000	2295	3200x150x180	22	25				
	3340	2511	165	3500	2671	2871x150x180	27	30				
	3840	2887	189	4000	3047	3247x150x180	32	35				
	4840	3639	238	5000	3799	2700x150x180	43	50				
5840	4391	288	6000	4551	3200x150x180	53	60					
16:9	1840	1034	83	2000	1194	2200x150x180	12	15				
	2340	1315	106	2500	1475	2700x150x180	16	19				
	2840	1596	128	3000	1756	3200x150x180	21	24				
	3340	1876	151	3500	2036	2236x150x180	26	29				
	3840	2157	173	4000	2317	2517x150x180	31	34				
	4840	2719	219	5000	2879	3079x150x180	41	48				
5840	3281	264	6000	3441	3200x150x180	51	58					
16:10	1840	1150	85	2000	1310	2200x150x180	13	16				
	2340	1463	109	2500	1623	2700x150x180	17	20				
	2840	1775	132	3000	1935	3200x150x180	22	25				
	3340	2088	155	3500	2248	2448x150x180	27	30				
	3840	2400	178	4000	2560	2760x150x180	32	35				
	4840	3025	225	5000	3185	3385x150x180	43	50				
5840	3650	271	6000	3810	4010x150x180	53	60					
21:9	1840	783	79	2000	943	2200x150x180	12	15				
	2340	996	100	2500	1156	2700x150x180	16	19				
	2840	1209	122	3000	1369	3200x150x180	21	24				
	3340	1421	143	3500	1581	1950x150x180	26	29				
	3840	1634	164	4000	1794	2200x150x180	31	34				
	4840	2060	207	5000	2220	2700x150x180	41	48				
5840	2485	250	6000	2645	3200x150x180	51	58					



Surface Fireproof Certifications